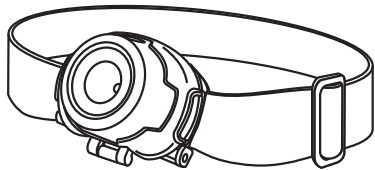


СВІТЛОДІОДНИЙ
НАЛОБНИЙ
ЛІХТАРИК

TITANUM

TLF-H02



КЕРІВНИЦТВО З ЕКСПЛУАТАЦІЇ

ЗАГАЛЬНИЙ ОПИС

Світлодіодний налобний ліхтарик «Titanum» призначений для використання у темну пору доби або в приміщеннях без освітлення. Має компактні розміри та зручний налобний ремінь, м'який за структурою, що дуже комфортний під час тривалого носіння. Мають найбільшу популярність у застосуванні серед туристів, велосипедистів, риболовів та мисливців. Також буде гарним помічником в майстерні чи гаражі коли потрібно підсвітити певні зони в процесі виконання робіт і руки при цьому повинні бути вільні.

1

ТЕХНІЧНІ ХАРАКТЕРИСТИКИ




Найменування, артикул	Світлодіодний налобний ліхтарик, TLF-H02
Світловий потік	100 люмен
Колірна температура	6500K
Дальність променя	65м
Тип світлодіода	XPE + COB
Тип акумулятора	Батарейки типу AAA (3шт)
Порт заряду	не передбачено
Час заряду	-
Захист від падіння	1м
Клас захисту від пилу та вологи	IP44
Тип оптики	Лінза
Матеріали	Пластик
Колір	Чорний з червоним
Розміри	70x55x40 мм
Вага	34г (без батарейок)
Гарантія	12 місяців

2

КОМПЛЕКТАЦІЯ

1. Світлодіодний ліхтарик
2. Батарейки типу AAA (3шт)
3. Налобний ремінь
4. Керівництво з експлуатації

РЕЖИМИ РОБОТИ

-  **High** – режим високої яскравості.
-  **COB** – режим ближнього світла високої яскравості.
-  **COB Flash** – режим мерехтливого сигналу ближнього світла.

Параметри для кожного режиму наведено на упаковці.

КЕРУВАННЯ ЛІХТАРЕМ

- **Увімкнути** – одне короткочасне натискання на кнопку у вимкненому стані.
- **Вимкнути** – одне короткочасне натискання на кнопку у ввімкненому стані після режиму «**COB Flash**».
- **Перемикання між режимами** – короткочасне натискання кнопки у ввімкненому стані.

3

ЗАРЯД ЛІХТАРИКА

Якщо заряд батарейок вичерпався то їх потрібно замінити на нові. Звичайні батарейки не підлягають перезаряджанню. Для подовження терміну використання ліхтарика можна в якості елементів живлення використовувати також акумулятори типу AAA з необхідним для вас об'ємом.

В разі використання додаткових акумуляторів для живлення ліхтарика їх підзарядка здійснюється окремо, використовуючи зарядний пристрій для акумуляторів. Після підзарядки акумулятори необхідно встановити у ліхтарик згідно схеми та перевірити на працездатність.

ЗАМІНА ЕЛЕМЕНТІВ ЖИВЛЕННЯ

1. Відкрийте задню кришку відсіку батареї.
2. Встановіть батарейки згідно із запропонованою схемою.
3. Закрийте надійно задню кришку до упору та протестуйте ліхтар.

ІНСТРУКЦІЇ З ТЕХНІКИ БЕЗПЕКИ

- У разі тривалого зберігання необхідно вилучати елементи живлення з ліхтаря.

- **УВАГА!** Уникайте потрапляння прямого світла в очі.

- Забороняється розбирати будь-які частини ліхтаря, це може призвести до порушення експлуатаційних характеристик та анулювання гарантії.

- Зберігайте у недоступному для дітей місці.

4

ЗБЕРІГАННЯ І ТРАНСПОРТУВАННЯ

Ліхтарик повинен зберігатися та транспортуватися в упаковці виробника, у вентильованому просторі, при температурі від 0°C до 35°C та за відносної вологості не більше 80%. При цьому має бути забезпечене стійке положення, що унеможливорює удари та інші механічні пошкодження.

ГАРАНТІЙНІ ЗОБОВ'ЯЗАННЯ

Світлодіод всередині ліхтаря не підлягає заміні. Якщо світлодіод вийшов із ладу, слід замінити цілий ліхтар. Обмін або повернення несправного ліхтаря протягом гарантійного терміну можливі за умови:

- дотримання правил експлуатації, запропонованих у цьому посібнику;
- відсутності на виробі слідів глибоких механічних пошкоджень;
- наявності комплектації, гарантійного талона або чека організації-продавця.

5

ГАРАНТІЙНИЙ ТАЛОН

Найменування	Артикул	Дата і місце продажу	Дата обміну /повернення	Печатка магазину та підпис продавця

Виробник: ПП «Аллегро-опт», вул. Генерала Родимцева, 106-Ж, м. Кропивницький, Україна, 25004, Тел./факс: +38(0522)245377.

Вироблено на виробничих потужностях: Ninghai Yisen Daily Use Co Ltd. Add: Xidian Town, Ninghai, Ningbo City, Zhejiang Province, China. Нінхай Ісен Дейлі Юз Ко Лтд. Адреса: Сідян Таун, Нінхай, Нінбо Сіті, Чжецзян Провінс, Китай. Щодо прийняття претензій звертатися до Виробника. Дата виготовлення зазначена на виробі.