

НАКЛАДНІ СВІТЛОДІЮДНІ СВІТИЛЬНИКИ AL807, AL808 ТМ «ARDERO»

ІНСТРУКЦІЯ З ЕКСПЛУАТАЦІЇ

1. Опис

- 1.1 Світильники призначені для загального освітлення житлових і громадських приміщень.
- 1.2 Світильники призначені для роботи в мережі змінного струму з номінальною напругою ~230 В / 50 Гц.
- 1.3 Світильники встановлюються на поверхню з нормально займистого матеріалу.
- 1.4 Світильники призначені для використання всередині приміщень.

2. Технічні характеристики:

Модель	AL807				AL808			
	Нормована напруга	~230 В/50 Гц						
Потужність в робочому режимі Роп	6 Вт	12 Вт	18 Вт	24 Вт	6 Вт	12 Вт	18 Вт	24 Вт
Корисний світловий потік Фисе	480 лм (360°)	960 лм (360°)	1440 лм (360°)	1920 лм (360°)	480 лм (360°)	960 лм (360°)	1440 лм (360°)	1920 лм (360°)
Корельована колірна температура	5000 К							
Розміри	Див. на пакуванні							
Температура навколишнього середовища для використання	+5...+40°C							
Ступінь захисту від пилу та вологи	IP40							
Матеріал корпусу	Пластик							
Матеріал розсіювача	Пластик							
Колір корпусу	Див. на пакуванні							
Клас захисту від ураження електричним струмом	II							
Строк служби	25000 годин до спаду світлового потоку L70 B50							
Індекс кольоропередачі CRI	≥80							

3. Комплектація

- 3.1 Світильник у зборі;
- 3.2 Інструкція з експлуатації, гарантійний талон;
- 3.3 Комплект для кріплення;
- 3.4 Коробка пакувальна.

4. Монтаж і підключення

- 4.1 Дістаньте світильник з упаковки і проведіть зовнішній огляд.
- 4.2 Відключіть напругу та підготуйте до підключення кабель мережі живлення. Підведіть кабель живлення до місця установки світильника.
- 4.3 Зніміть монтажну основу, за допомогою основи виконайте розмітку стелі та підготовку монтажних отворів.
- 4.4 Зафіксуйте основу на монтажній поверхні за допомогою саморізів.
- 4.5 Підключіть дроти кабелю до мережі живлення і закріпіть світильник на монтажній основі. У комплекті немає клемної колодки, встановлення може потребувати консультації кваліфікованого персоналу.
- 4.7 Увімкніть живлення.

5. Технічне обслуговування

- 5.1 Обслуговування світильника проводити тільки при відключеному електроживленні
- 5.2 Протирання від пилу корпусу і оптичного блоку світильника здійснювати м'якою тканиною в міру забруднення.
- 5.3 Джерело світла цього світильник є незамінюваним. Увесь світильник має бути замінено за досягнення джерелом світла кінця його строку служби.

6. Запобіжні заходи

- 6.1 До роботи зі світильником допускаються особи, які мають відповідну групу допуску з електробезпеки не нижче III.
- 6.2 Заборонена експлуатація світильника в приміщеннях з підвищеним вмістом пилу або вологи.
- 6.3 Світильник призначений для використання всередині приміщень.



- 6.4 Заборонена експлуатація світильника з димером.
- 6.5 Щоб уникнути небезпеки ураження електричним струмом, не відкривайте корпус драйвера.
- 6.6 Радіоактивні і отруйні речовини до складу світильника не входять.
- 6.7 Всі роботи зі світильником виконуються тільки при відключеній напрузі.

7. Характерні несправності та методи їх усунення

Зовнішні прояви і додаткові ознаки несправності	Можлива причина	Метод усунення
При увімкненні живлення світильник не працює	Відсутня напруга в мережі живлення	Перевірте наявність напруги у мережі живлення і, при необхідності, усуньте несправність
	Поганий контакт	Перевірте контакти в схемі підключення
	Пошкоджені кабель живлення	Перевірте цілісність ланцюгів і цілісність ізоляції

Якщо після проведених дій світильник не спалахує, то подальший ремонт недоцільний (невіправний дефект). Зверніться в місце продажу світильника.

8. Зберігання

Зберігання товару здійснюється в упаковці в приміщенні при відсутності хімічно агресивного середовища. Температура зберігання від -25°C до + 50°C, відносна вологість не більше 80% при температурі 25°C. Не допускати впливу вологи.

9. Транспортування

Світильник в упаковці придатний для транспортування автомобільним, залізничним, морським або авіаційним транспортом.

10. Утилізація

Світильник утилізується згідно з правилами утилізації побутової електронної техніки.

11. Інформація про виробника, імпортера і дату виробництва

Зроблено в Китаї для ТМ «ARDERO». Виготовлено на потужностях: Ningbo Yusing Electronics Co., LTD, Civil Industrial Zone, Pugen Village, Qiu'ai Ningbo, Китай. / Нінгбо Юзінг Електронікс Ко., ЛТД, Цівіл Індастріл Зон, Пуґен Вілаж, Кьюаї Нінгбо, Китай. Імпортер: ТОВ «ГЛОБАЛСВІТЛО», Україна, 65101, місто Одеса, вул. Комарова Михайла, будинок 10, офіс 504. Уповноважений представник виробника, що здійснює його функції щодо прийняття претензій: ТОВ «ЛЮМІАРТ», Україна, 65101, Одеська обл., м. Одеса, вул. Космонавта Комарова, б.10, оф.507. тел.: (097) 160-62-57, lumiaart@ukr.net.

Дата виготовлення нанесена на корпус виробу у форматі ММ.РРРР, де ММ - місяць виготовлення, РРРР - рік виготовлення.

12. Гарантійні обов'язки

- 12.1 Гарантійний строк вказаний на упаковці. Початком гарантійного терміну вважається дата продажу товару, яка встановлюється на підставі документів (або копій документів), що засвідчують факт продажу, або заповненого гарантійного талона (із зазначенням дати продажу, найменування виробу, дати закінчення гарантії, підпису продавця, печатки магазину).
- 12.2 У разі відсутності можливості точного встановлення дати продажу гарантійний термін відраховується від дати виробництва товару, яка нанесена на корпус товару у вигляді напису, гравіювання або стікерування.
- 12.3 Якщо від дати виробництва товару, що повертається на склад постачальника, пройшло більше року, то гарантійні зобов'язання НЕ виконуються без наявності заповнених продавцем документів, що засвідчують факт продажу товару.
- 12.4 Гарантійні зобов'язання не виконуються при наявності механічних пошкоджень товару, видимими ознаками втручання в конструкцію або порушення умов експлуатації, зберігання або транспортування.
- 12.5 Гарантія не поширюється у випадках використання на виробництві, з метою отримання прибутку, а також в інших цілях, що не відповідають прямому застосуванню продукції ТМ "Ardero", призначеної для побутових потреб.
- 12.6 Зобов'язання не поширюються на шкоду, причинену іншому обладнанню, що працює в сполученні зі світільником.

ARDERO

Увага: для дотримання гарантійних зобов'язань вимоги до підключення та експлуатації світільника, описані в інструкції, є обов'язковими

Даний гарантійний талон заповнюється тільки при роздрібному продажу продукції торгівельної марки "Ardero"

ГАРАНТІЙНИЙ ТАЛОН

Дата продажу	Найменування виробу	Кількість	Дата закінчення гарантійного терміну

Продавець _____


Покупець _____

МП

підпис


УВАГА!

Незаповнений гарантійний талон знімає з продавця гарантійні зобов'язання. Талон дійсний при пред'явленні касового чека (товарної накладної).

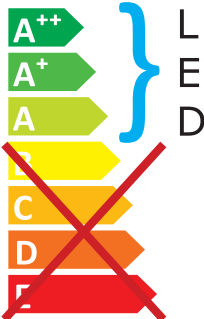


ЕНЕРГО
ЕФЕКТИВНІСТЬ


ARDERO **AL807**



Цей світільник має вбудовані LED лампи




Цей світільник має невідокремлювальні LED лампи




ЕНЕРГО
ЕФЕКТИВНІСТЬ

ARDERO **AL808**



Цей світільник має вбудовані LED лампи



Цей світільник має невідокремлювальні LED лампи