

Інструкція

СВІТЛОДІОДНИЙ СВІТИЛЬНИК AL5082ARD

1. Опис

Світлодіодний акумуляторний світильник призначений для забезпечення універсального та мобільного освітлення в різних умовах. Конструкція світильника з магнітом та клейкою стрічкою дозволяє легко та надійно закріпити його на будь-яких поверхнях, незалежно від їх матеріалу: клейка стрічка забезпечує міцне кріплення на неметалевих поверхнях, таких як стіни, дерево або пластик, а магніт дає змогу регулювати напрямок освітлення.

Цей світильник ідеально підходить для використання в домашніх умовах, майстернях, автомобілях, підвалах або інших місцях, де потрібне додаткове або тимчасове освітлення. Завдяки акумулятору, він забезпечує автономну роботу без необхідності підключення до електромережі, що робить його особливо корисним під час відключень електрики або на виїздах.

2. Технічні характеристики


Потужність в робочому режимі P _{оп}	макс 5 Вт
Нормована напруга	~230 В
Корисний світловий потік Ф _{use}	макс 200 лм (360°)
Корельована колірна температура	2700К-4000К-6500К
Режими роботи	Зміна яскравості, зміна колірної температури
Тип акумуляторної батареї	li-ion
Ємність акумуляторної батареї	1200 мА-г
Час зарядки пристрою	до 4-5 годин
Час роботи світильника	до 2 годин в залежності від режиму роботи
Габаритні розміри	350*40*50 мм
Довжина кабелю	1 м
Температура навколишнього середовища для використання	від 0°C до +40°C
Матеріал корпусу	пластик
Матеріал розсіювача	пластик
Колір корпусу	білий
Ступінь захисту від пилу і вологи	IP20
Клас захисту від ураження електричним струмом	III
Строк служби	25000 годин до спаду світлового потоку L ₇₀ B ₅₀
Індекс кольоропередачі CRI	≥80

3. Комплектація


- Світлодіодний світильник.
- Шнур Type A – Type C.
- Інструкція з експлуатації.
- Коробка пакувальна.

4. Застосування

- Підключіть світильник через зовнішній адаптер на 5 В/2А (до комплекту не входить) до мережі АС 230В (світильник розпочне заряджання).


- Увімкніть живлення світильника натиснувши кнопку 

- За допомогою сенсорної кнопки, що розташовані на світильнику виберіть режим роботи.

-  - натисканням кнопки змінюється корельована колірна температура, при натисканні на кнопку четвертий раз світильник вимкнеться. Затисканням(утримуванням кнопки регулюється яскравість свічення.

- Світильник обладнаний акумуляторною батареєю, яка дозволяє використовувати світильник без підключення до електромережі у зарядженому стані.

5. Запобіжні заходи

- Використовувати світильник тільки з рекомендованим зарядним пристроєм.
- Не використовувати світильник з пошкодженим корпусом або шнуром живлення.
- Не розкривати корпус, щоб уникнути ураження електричним струмом і пошкодження внутрішніх деталей світильника.
- Не допускати попадання на світильник води і не використовувати у вологих приміщеннях.
- Світильник відповідає класу захисту від ураження електричним струмом III (ДСТУ EN 60598-2-1:2015).
- Заборонена експлуатація світильника з димером  світлорегулювання здійснюється за допомогою сенсорної панелі.
- Якщо шнур пошкоджено, зверніться до уповноваженого представника для його заміни.
- Джерело світла цього світильника є незамінюваним. Увесь світильник має бути замінено за досягнення джерелом світла кінця його строку служби.

6. Транспортування

Світильник в упаковці придатний для транспортування автомобільним, залізничним, морським або авіаційним транспортом.

7. Зберігання

Світильники зберігаються у картонних коробках в ящиках або на стелажах в сухих опалюваних приміщеннях.

8. Утилізація

Світильник утилізується відповідно до правил утилізації побутової електронної техніки.

9. Інформація про виробника, імпортера і дата виробництва

Зроблено в Китаї для ТМ «ARDERO». Виготовлено на потужностях: Ningbo Yusing Electronics Co., LTD, Civil Industrial Zone, Pugen Village, Qiu'ai Ningbo, Китай. / Нінгбо Юзинг Електронікс Ко., ЛТД, Цівіл Індастріл Зон, Пуген Вілаж, Кьюаі Нінгбо, Китай. Імпортер: ТОВ «ГЛОБАЛСВІТЛО», Україна, 65101, місто Одеса, вул. Комарова Михайла, будинок 10, офіс 504. Уповноважений представник виробника, що здійснює його функції щодо прийняття претензій: ТОВ «ЛЮМІАРТ», Україна, 65101, Одеська обл., м. Одеса, вул. Космонавта Комарова, б.10, оф.507. тел.: (097) 160-62-57, lumiart@ukr.net
Дата виготовлення нанесена на корпус виробу у форматі ММ.РРРР, де ММ – місяць виготовлення, РРРР – рік виготовлення.

10. Гарантійні зобов'язання

- Гарантійний строк вказаний на упаковці. Початком гарантійного терміну вважається дата продажу товару, яка встановлюється на підставі документів (або копій документів), що засвідчують факт продажу, або заповненого гарантійного талона (із зазначенням дати продажу, найменування виробу, дати закінчення гарантії, підпису продавця, печатки магазину).
- У разі відсутності можливості точного встановлення дати продажу гарантійний термін відраховується від дати виробництва товару, яка нанесена на корпус товару у вигляді напису, гравіювання або стікерування.
- Якщо від дати виробництва товару, що повертається на склад постачальника, пройшло більше року, то гарантійні зобов'язання НЕ виконуються без наявності заповнених продавцем документів, що засвідчують факт продажу товару.
- Гарантійні зобов'язання не виконуються при наявності механічних пошкоджень товару, видимими ознаками втручання в конструкцію або порушення умов експлуатації, зберігання або транспортування.
- Гарантія не поширюється у випадках використання на виробництві, з метою отримання прибутку, а також в інших цілях, що не відповідають прямому застосуванню продукції ТМ "ARDERO", призначеної для побутових потреб.
- Зобов'язання не поширюються на шкоду, причинену іншому обладнанню, що працює в сполученні зі світильником.
- Акумулятор є витратним елементом. Гарантія на акумулятор не розповсюджується.

11. Додаткові умови

Характеристики товарів, упаковка і комплектація може бути змінена виробником без попереднього повідомлення.

ARDERO

Увага: для дотримання гарантійних зобов'язань вимоги до підключення та експлуатації світильника, описані в інструкції, є обов'язковими

Даний гарантійний талон заповнюється тільки при роздрібному продажу продукції торгівельної марки "ARDERO"

ГАРАНТІЙНИЙ ТАЛОН

Дата продажу	Найменування виробу	Кількість	Дата закінчення гарантійного терміну

Продавець _____

Покупець _____

підпис

МП

УВАГА!
Незаповнений гарантійний талон знімає з продавця гарантійні зобов'язання.
Талон дійсний при пред'явленні касового чека (товарної накладної).